



# JTAプレーヤーゾーン スタートアップガイド (2026年度版) V3.9b

JTA公認大会に出場するには、このサイトでの登録が必須です。

<http://jta.tournamentsoftware.com/>

---

*Your sport statistics, one place. (あなたのテニスキャリアを、ひとつの場所で。)*

- プレーヤーゾーンとは
  - 注意点、本ガイドの構成
- 選手登録と更新
  - タイプ判定
  - 新規登録
  - アカウント作成
  - 更新手続
- 大会申込(オンラインエントリー)
  - オンラインエントリー
  - 種目の追加
  -
- 問い合わせ先
- 資料
  - 兄弟のメールアドレス作成
  - アカウント、パスワードが分からない
  - 登録のメールが受信できない
  - 新規登録後、新年度のエントリーができない
  - 「更新手続を行う」ボタンが表示されない

# JTAプレーヤーゾーンでできること

プレーヤーゾーンは単なるエントリーシステムではありません。  
あなたの戦績とキャリアを管理するポータルサイトです。



**オンラインエントリー**  
(大会への申し込み・ウィズドロー)



**ドロウ・結果確認**  
(トーナメント表やエントリーリストの閲覧)



**戦績・ランキング管理**  
(過去の対戦履歴や登録情報の更新)

The screenshot displays the JTA Player Zone website. At the top, there is a navigation bar with the JTA logo and the text "Your sport statistics, one place". Below this is a sidebar menu with options like "トップページ", "トーナメント", "結果", "エントリー数", "ランキング", and "プロフィール". The main content area is titled "トーナメント" and shows a list of tournaments. Each entry includes a tournament icon, the name of the tournament, dates, and a "エントリー" button. The visible tournaments are:

- W38 埼玉県選手権テニス選手権大会** (2021/05/04 - 2021/05/07)
- W40 岩崎製紙MATオープン** (2021/05/15 - 2021/05/16)
- W40 ルックSmileオープン10代大会** (2021/05/29 - 2021/05/30)
- W40 ルックSmileオープン10代大会** (2021/05/29 - 2021/05/30)

JTA公式トーナメントの手続きが、このサイトで完結します。

# 登録時の共通注意点



## メールアドレスのルール

1つのメールアドレスは1つのJPINにしか使えません。兄弟姉妹で登録する場合は、別々のアドレス（またはエイリアス）をご用意ください。



## パスワード管理

半角英数8文字以上。忘れないように管理してください。



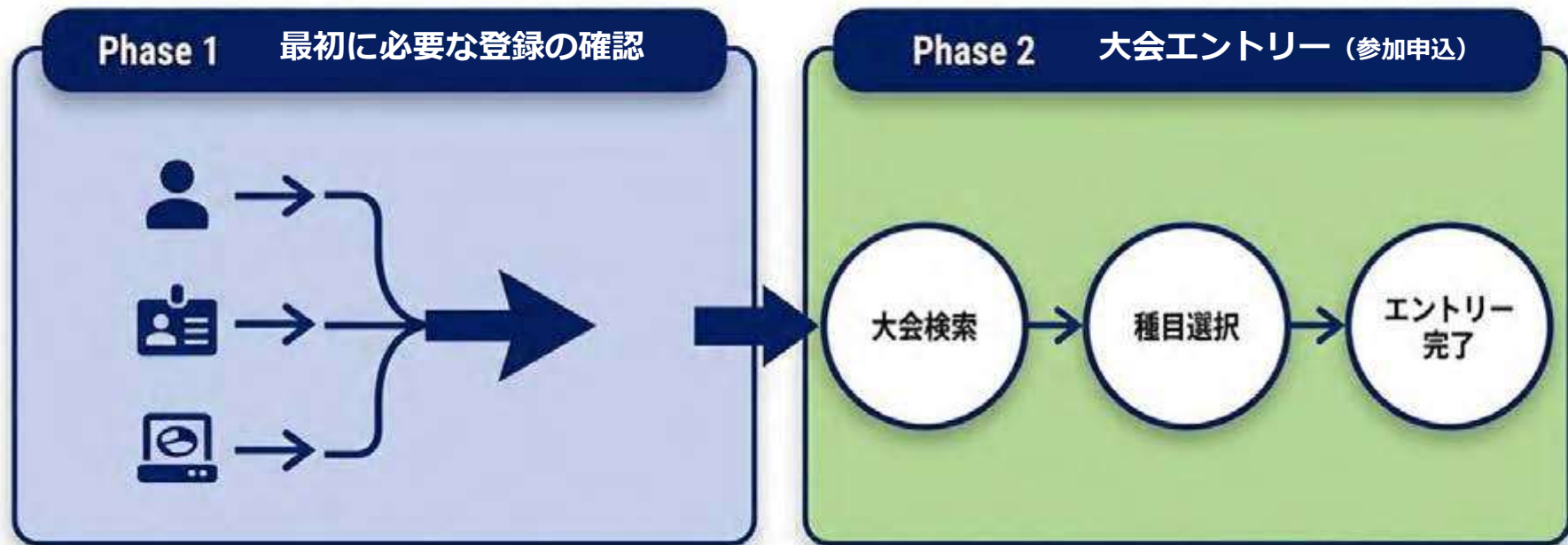
## メール認証

登録直後に届く「アカウント有効化」メールのリンクを必ずクリックしてください（48時間有効）。

**⚠ 重要：所属団体・都道府県の選択は慎重に！**

一度登録すると、Webサイト上から所属団体を変更することはできません（都道府県協会への申請が必要になります）。

# 本ガイドの構成：登録からエントリーへの道のり



Phase 1の手順は、あなたの現在の登録状況によって異なります。  
次のページであなたが進むべきルートを確認してください。

# あなたはどのタイプ？（ルート判定チャート）

ログインIDを持っている人

ログインIDとパスワードを  
持っていますか？

YES

Click

【ルート A】  
更新手続きへ (p.40)

大会に出たことのある人

IDは無いが、過去に公式大会に  
出たり、協会に登録したこと  
がある？ (JPINあり)

YES

Click

【ルート B】  
アカウント作成と紐付けへ (p.21)

初めて大会に出る人

まったく初めての登録ですか？  
(JPINなし)

YES

Click

【ルート C】  
新規選手登録へ (p.6)

警告：過去に大会出場歴がある場合は、決して「ルートC」を選ばないでください。戦績が引き継がれません。

## ルートC

# 完全新規登録 (New Registration)

対象：JPINを持っておらず、初めて競技登録する方

姓* (Last Name)	<input type="text"/>
名 (下の名前)* (First Name)	<input type="text"/>
ミドルネーム (Middle Name)	<input type="text"/>
生年月日* (Date of Birth)	年 <input type="text"/> 月 <input type="text"/> 日 <input type="text"/>
性別 (Gender)	性別の選択 <input type="text"/>
所属団体 (Affiliation)	<input type="text"/>
都道府県 (Prefecture)	<input type="text"/>

## Instruction:

サインアップ画面から、検索結果に該当なしを確認し「新規作成」へ。



**重要：所属団体・都道府県の選択は慎重に！**

一度登録すると、Webサイト上から所属団体を変更することはできません（都道府県協会への申請が必要になります）。

登録完了後、自動的にJPIN（JTA選手登録番号）が発行されます。

## 「新規登録」の該当者について

◆ この手順は、初めてJTA公認大会（ジュニアランキング対象大会）に参加しようとする選手（注1）が、JTAプレーヤーゾーンに新たにログインし、Webエントリーするためのアカウントを作成し、同時にJPIN（JTA選手登録番号）を取得するためのマニュアルです。

◆ 手順の概要は以下の通りです。（詳細は次ページ以降参照）

1. サインアップボタン（新規選手登録）から選手情報を入力する
2. ログイン名とパスワードを設定する
3. 登録料の支払い手続（2026年度までは全員0円）
4. 確認用のメールが届くので、登録を完了させる

**注 1：**すでにジュニア選手として各都道府県テニス協会にジュニア選手登録のある方については、大会への参加経験の有無にかかわらず、「JTAプレーヤーゾーン」に選手情報がすでに登録されている場合があります。不明な場合は都道府県テニス協会にお問い合わせ下さい。

**注 2：**JPIN番号を取得済みの選手が、新規登録手続をすると二重登録が発生し、大会結果やランキングが正しく反映されません。大会への参加時に正しく実力評価されない可能性があります。二重登録に十分に注意して下さい。万が一二重登録が生じた場合は、速やかに都道府県テニス協会へ届け出て下さい。

**注 3：**前年度中に次年度の新規登録を行った場合は、次年度の登録が有効（アクティブ）になる4月1日まで、4月1日以降の大会へエントリーができません。この場合、前年度の登録（登録日～3月31日まで）を追加で行って下さい。（p13参照）

※都道府県テニス協会 [https://www.jta-tennis.or.jp/about\\_jta/regional\\_prefectural\\_assoc/](https://www.jta-tennis.or.jp/about_jta/regional_prefectural_assoc/)

JTAプレイヤーゾーンのトップページから【ログイン】をクリックします。

URL : <http://jta.tournamentsoftware.com/>



ログイン

ログインをクリックし  
ログイン画面を開く

ご不明な点がある場合はこちらへ  
よくある質問  
ログイン・新規選手登録・大会エントリー等に関するお問い合わせはこちらか

「…」横にスワイプすることで表示  
こちらの「よくある質問」から登録に関するFAQを参照することができます。

QRコード

トップページ  
トーナメント  
団体  
エントリー数  
ランキング  
日本語

トーナメント

Recent 今週 受付開始前

[ジュニア\_全日本] 2025 全日本ジュニア愛知県予選 兼 第94回DUNLOP東海中日ジュニアテニス選手権大会愛知県予選  
愛知県テニス協会 | 名古屋市守山区大字半教字中山1632-1  
2025/04/01 ~ 2025/06/15  
5. Tournament requiring ジュニア選手登録(JuCo membership)  
Prefecture Level A2

W20 2025年度全日本テニス選手権予選兼三重県テニス選手権大会  
日本テニス協会 | 白河市市末永町14-8グレイスエトワール202  
2025/04/05 ~ 2025/05/11  
5. 最新の参加案内を設けています。 JTA

[ジュニア\_全日本] 2025 全日本ジュニア岡山県予選  
岡山県テニス協会 | 岡山  
2025/04/19 ~ 2025/05/06

最新ランキング  
JTAランキング



サインアップをクリック  
プレーヤーゾーン  
のアカウントを作成  
します。

※アカウントを作成済みの人は、ログイン名、  
パスワードを入力しログインし、更新手続  
を行って下さい。  
※新規の登録は行わないで下さい。

規約を確認し、最下段の【私は上記規約に同意します。】に☑を入れて、【次へ】を押します

## 選手のプロフィール項目を入力し登録済みの情報を検索する

### 【重要】

「漢字姓」「漢字名」「生年月日」の3点は、各種問い合わせ時に個人を確認する情報です。正しく入力して下さい。

#### 個人情報を入力します

漢字姓\*・漢字名\*・英語表記\*※、フリガナ\*は必須入力です。 (\*表示の項目)

※英語表記については、IPINをすでにお持ちの場合は、スペルを同一にしてください

生年月日\*、性別\*、国籍を選択します。

#### 住所情報を入力します

項目名	記入内容	(記入例)
住所	番地 *	1-00-00
	それ以降の住所	00マンション00号
郵便番号	郵便番号	123-4567
市区都市町村	市区町村	新宿区00町
都道府県	都道府県	東京都

電話(携帯可)\*、携帯電話、FAX、メールアドレス\*を入力します。

※1名に1つのアドレスを登録するようにして下さい。

登録や大会エントリーの確認、情報の連絡に使用します。

メールアドレスは、キャリアメールは避けて下さい。

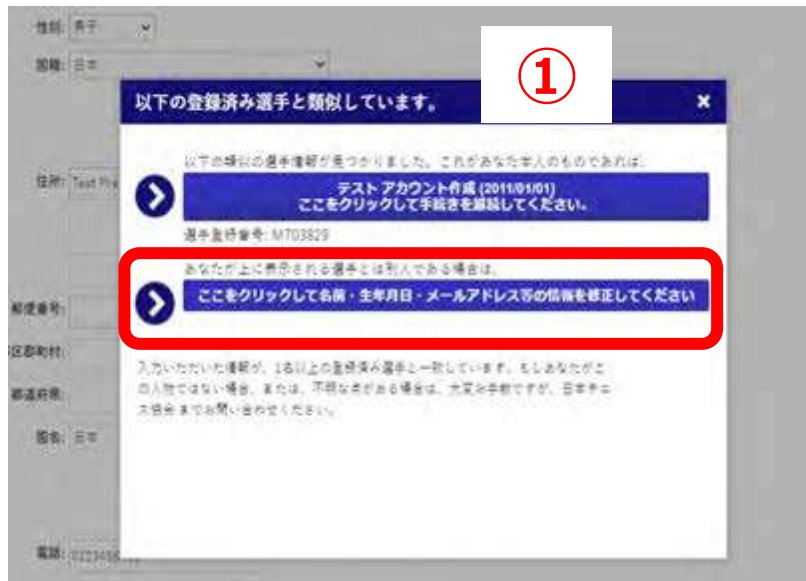
\*が表示された必須項目が入力されているか確認してください(P12以降に進めなくなります！)

※注意 ①の画面が表示された場合、同姓・同名・同生年月日の選手がすでに登録済みであることを表します。

その際は、そのまま進まず「前へ戻る」をクリックし、プロフィール情報の画面に戻ってください。

「漢字姓」「漢字名」「生年月日」に誤りが無いか確認して下さい。

正しい情報を入力したにも関わらず、①の画面が表示される場合は、**所属先の加盟する都道府県テニス協会に登録  
手続を依頼して下さい。**



※注意 すでにJPINを取得済みであることが、確  
実な場合を除き、類似選手情報を選択しないで下さい。  
同姓同名の選手のデータが上書きされてしまいます。  
左の①画面が表示された場合は、**所属先の加盟する都  
道府県テニス協会**に登録手続を依頼して下さい。

### ※二重登録の防止

下記の情報を確認し、JPIN番号の有無を確認して下さい。

- ① JTAジュニアランキングを検索する。
- ② 過去のジュニア大会参加の確認する。
- ③ 都道府県テニス協会へ問い合わせる。

[JPIN番号が確認できた場合、ルートBへ \(p21\)](#)  
[JPIN保持者向けアカウント作成マニュアル参照](#)

アカウント作成および選手登録

1

利用規約

2

プロフィール情報

3

選手登録

4

Account

5

選手登録

前年度中に次年度の大会にエントリーする場合は、前年度のアクティブな登録が必要。新規登録の場合は、2回手続をして下さい。

ジュニア選手登録を選択

【お知らせ1】

こちらは、一般選手登録の新規登録受付画面です。

選手登録済みで、年度更新をご希望の方は、ログインの上、年度更新メニューよりお進みください。

2026/02/20 - 2026/03/31 (40 days)

2026/02/20 - 2026/03/31 (40 days)

2026/04/01 - 2027/03/31 (365 days)

登録期間を選択してください。未来の日付から始まる期間を選択した場合、その日から来るまで選手登録は有効になりません。

もっと見る

選手

選手登録

Player

JTAジュニア選手登録

JTA一般選手登録 (¥3,300)

JTAジュニア選手登録

Prefecturesを選択

三重県テニス協会

京都府テニス協会

佐賀県テニス協会

兵庫県テニス協会

北海道テニス協会

Clubs

Clubsを選択

Clubsを選択

テストID

テスト団体

⚠ 重要：所属団体・都道府県の選択は慎重に！

一度登録すると、Webサイト上から所属団体を変更することはできません（都道府県協会への申請が必要になります）。

選手登録が「JTAジュニア選手登録」となっていることを確認し、「Prefectures」で所属先団体の都道府県テニス協会を選択します。「Clubsを選択」が出てきますので、所属先団体を選択します。

※所属先団体は必須です。所属先団体が表示され無い場合は、所属先団体に都道府県テニス協会・JTAへの登録を依頼して下さい。

※「その他」は選択しないで下さい。（エントリーやランキングポイントの付与ができなくなります）

前へ戻る

次へ

# アカウント作成 ログイン名、パスワードの設定

ログイン名とパスワードを設定します。



アカウント作成および選手登録 - テスト アカウント作成 (M)

1 利用規約 2 プロフィール情報 3 選手登録 4 Account 5 選手登録の完了

いずれかを選択してください **新たにログインアカウントを作成します**

ログイン名:

ご希望のパスワード:

パスワードの再入力:

Eメールアドレス:

Eメールアドレス (再入力):

前へ戻る **送信する** キャンセル

**「新たにログインアカウントを作成します」を選択**  
「すでに作成済みのアカウントを選択する」は選択しない

**ログイン名 (半角 8 文字以上)**  
半角英数,ピリオド(.),ハイフン(-),アンダースコア(\_)のみ利用可  
※メールアドレスは使用しないで下さい  
ログイン名をメールアドレスとするとログイン名を忘れた場合操作不可となります。

**パスワード (半角 8 文字以上)**  
半角英数、大文字小文字区別されます  
なおログイン名とパスワードは、同一なものは設定できません。

パスワードは少なくとも8文字以上必要です。大文字と小文字は区別されます。以下の記号が使用可能です。!  
@ \$ ^ ( ) : ; [ ] , . ? / ~ \_ + = \ | #

※最後に【送信する】を押せば、登録メールアドレスに確認メールが届きます。

前頁にて登録したEメールアドレスへメールが送信されていますので、ご確認ください。



The screenshot shows the Japan Tennis Association website's 'PLAYER ZONE'. The main content area displays a confirmation message: '日本テニス協会の選手登録はあと少しで完了です！' (Almost finished with player registration for the Japan Tennis Association!). Below this, it states that a confirmation email has been sent and provides a 48-hour URL to activate the account. A warning box titled 'Membership payment' indicates that payment is required for some categories and provides instructions on how to proceed. The left sidebar contains navigation links such as 'トップページ', 'トーナメント', '団体', 'エントリー数', 'ランキング', and '日本語'.

画面の指示に従い、メールを確認してアカウントを有効にして下さい

# アカウント作成 アカウントの有効化

- ※アカウントの有効化は必ず実施して下さい。有効化が行われないとログイン出来なくなります。
- ※【アカウントの有効化】メールは、URLが記載されているため、「迷惑メール」に自動で振り分けられる事例が多数発生しています。
- ※アカウント有効化メールが届かない場合は、まず「迷惑メール」フォルダーを確認して下さい。

送信されるメールは、以下の内容です。

アカウントの有効化

日本テニス協会 [anoreply@touramentsoftware.com](mailto:anoreply@touramentsoftware.com)  
TEL: 042-505-6539

## アカウントの有効化

アカウント作成様。

ご登録ありがとうございます。以下の「有効化」ボタンをクリックし、アカウントを有効化してください

有効化

### ■お問合せ先

一般選手登録についてのお問合せ： 日本テニス協会  
[jta.tournamentsoftware.com](http://jta.tournamentsoftware.com) JTAプレーヤーゾーンヘルプデスク  
TEL: 042-505-6539 (平日10:00~17:00)  
メール: [playerzone-help@jta-tennis.or.jp](mailto:playerzone-help@jta-tennis.or.jp)  
<https://jta.tournamentsoftware.com/>

ジュニア選手登録についてのお問合せ： お住まいのエリアの都道府県テニス協会までお問い合わせください。  
各都道府県テニス協会のホームページは[こちら](#)からご確認ください。

1

### 【アカウントの有効化】

①「有効化」をクリック

②のウィンドウが表示されて、登録が完了します。  
ログインする際は、先ほど決めた  
ログイン名とパスワードを入力してください。

何もおきない場合は、メールを下にスクロールし、右の様に記載されたリンクから有効化して下さい

2



### こんな事ができます

ログインすると以下のような事ができます。



#### オンラインエントリー

ドーナメントに簡単にオンラインエントリーし、いつでも結果を確認することができるようになりました。



#### 活動概要

あなたの試合や大会の結果など様々な活動を一面で確認できます。



#### お気に入り追加

リーグやトーナメントをお気に入り追加し、簡単にアクセスする事ができます。

有効化ボタンが見えなかったりクリックしても何も起きない場合は、こちらのリンクをブラウザのアドレスバーにコピーして有効化してください。

<https://jta.tournamentsoftware.com/member/verifyaccount.aspx?ACode=28ad6232-5b2d-494b-9389-22be24f2779c>

操作を誤りこのメールを受信してしまった場合や身に覚えのない場合は、アカウントの削除のためのアクションを取る必要はありません。アカウントが有効化されます。以降メールは届きません。



登録が完了すると下記のメールが届きます。



## JTAプレーヤーゾーンへのアカウント登録が完了いたしました。

JTAプレーヤーゾーンのログインアカウントが有効になりました。

あなたのログイン名: \*\*\*\*\*

選手登録番号: \*\*\*\*\*

オンラインエントリーすると、organization profile プロフィール情報に保存されている所属先等が使用されます。

したがってオンラインエントリー後に所属団体や連絡先の変更を行っても、エントリー済みの大会側へは直接には反映されませんので、プロフィール情報は常に最新で正しい状態に保たれるよう留意してください。

「プロフィール情報」は、ログインの上、ページ右上のメニューリンクから「プロフィール情報」をクリックすると内容を確認することができます ■お問合せ先  
一般選手登録についてのお問合せ: 日本テニス協会  
jta.tournamentsoftware.com JTAプレーヤーゾーンヘルプデスク  
TEL: 042-505-6539 (平日10:00~17:00)  
メール: [playerzone-help@jta-tennis.or.jp](mailto:playerzone-help@jta-tennis.or.jp)  
<https://jta.tournamentsoftware.com/>

ジュニア選手登録についてのお問合せ: お住まいのエリアの都道府県テニス協会までお問い合わせください。

各都道府県テニス協会のホームページは[こちら](#)からご確認ください。

件名: JTAプレーヤーゾーンへの  
アカウント登録が完了いたしました。

From: noreply@tournamentsoftware.com

以上で、プレーヤーゾーン・マイページの  
アカウント登録が完了しました。

- ・ JTAプレーヤーゾーンのトップページから【ログイン】をクリック  
[URL : http://jta.tournamentsoftware.com/](http://jta.tournamentsoftware.com/)  
ログイン画面を表示しログインします。

# (マイページへログイン①) 作成したアカウントでマイページにログインする



ログインする際は、  
先ほど決めた  
ログイン名と  
パスワードを  
入力してください。

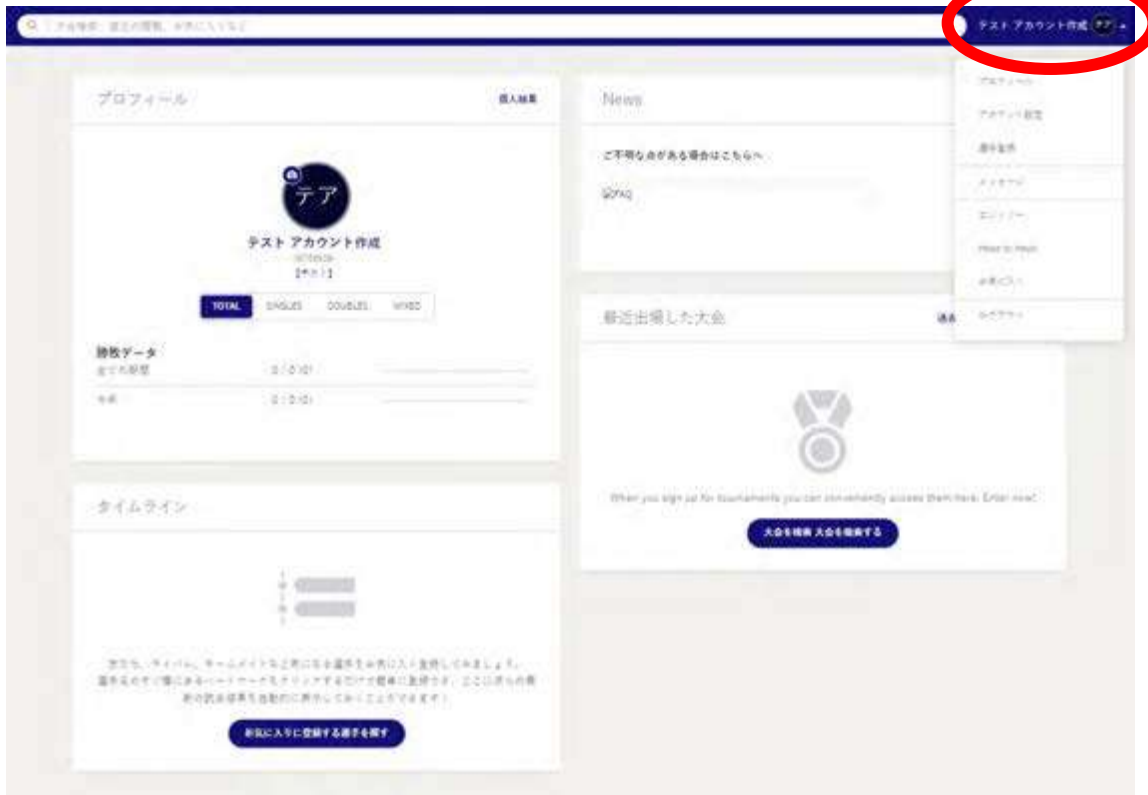


<http://jta.tournamentsoftware.com/>

再度、プレーヤーゾーンにアクセスし  
右上のログインボタンをクリック  
ログイン画面を表示

## (マイページへログイン②) 各種情報の閲覧・修正

マイページでは自分のプロフィール・戦績の確認・修正が可能



アカウント作成が完了すると

マイページが作成されます。  
右上の名前からメニューを表示すると  
各種情報が修正できます。

※所属団体の異動・生年月日の修正は  
都道府県テニス協会に申請して下さい。

過去の試合結果、対戦成績  
エントリー状況（Webエントリーに限る）等  
各種情報が確認出来ます。

以上でアカウントの作成は完了しました。  
次年度の大会に参加する場合は、  
更新の受付開始後、参加申込（エントリー）までに  
登録の更新手続きを行って下さい。



[\(登録更新手続\) p38^](#)

## ルート B

# アカウント作成とデータの紐付け (Link)

対象：JPINをお持ちで、オンラインアカウントが未作成の方

1. Action: トップページ「サインアップ」をクリック。
2. Instruction: プロフィール入力画面で、協会に登録済みの情報（氏名・生年月日）を正確に入力してください。



システムがあなたの過去データを検索し、デジタルアカウントと統合（紐付け）します。



## 【最重要】自分のデータが見つかった場合

以下の登録済み選手と類似しています。 ×

以下の類似の選手情報が見つかりました。これがあなた本人のものであれば、

庭球 太郎 (2011/01/01)  
ここをクリックして手続きを継続してください。 →

選手登録番号: M703829

あなたが上に表示される選手とは別人である場合は、

ここをクリックして名前・生年月日・メールアドレス等の情報を修正してください →

入力いただいた情報が、1名以上の登録済み選手と一致しています。もしあなたがこの人物ではない場合、または、不明な点がある場合は、大変お手数ですが、日本テニス協会までお問い合わせください。



**正解 (CORRECT):**

「以下の登録済み選手と類似しています」と表示され、自分の名前がある場合  
→ 青いボタンをクリックして紐付けを完了してください。



**不正解 (INCORRECT):**

「別人の場合は...」をクリックしないでください。戦績が引き継がれない新しい別人が作成されてしまいます。

トラブルシューティング: もし自分が見つからない場合は、「新規作成」に進む前に都道府県協会へお問い合わせください。

JTAプレイヤーゾーンのトップページから【ログイン】をクリックします。

URL : <http://jta.tournamentsoftware.com/>



ログイン

ログインをクリックし  
ログイン画面を開く

「…」横にスワイプすることで表示  
こちらの「よくある質問」から登録に関するFAQを参照することができます。

よくある質問  
ログイン・新規選手登録・大会エントリー等に関するご質問はまずこちらから

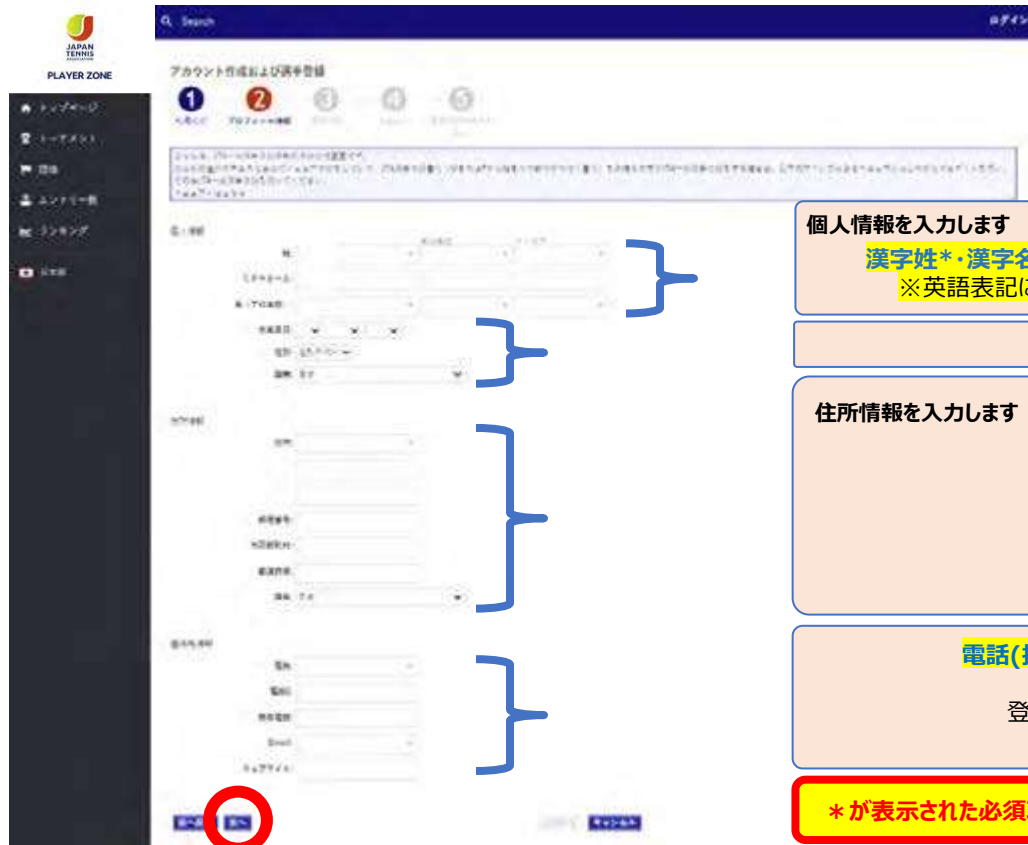


サインアップをクリック  
プレーヤーゾーン  
のアカウントを作成  
します。

※アカウントを作成済みの人は、ログイン名、  
パスワードを入力しログインし、更新手  
続を行って下さい。  
※新規の登録は行わないで下さい。



## 選手のプロフィール項目を入力し登録済みの情報を検索する



### 【重要】

「漢字姓」「漢字名」「生年月日」の3点は、各種問い合わせ時に個人を確認する情報です。正しく入力して下さい。

#### 個人情報を入力します

漢字姓\*・漢字名\*・英語表記\*※、フリガナ\*は必須入力です。 (\*表示の項目)

※英語表記については、IPINをすでにお持ちの場合は、スペルを同一にしてください

生年月日\*、性別\*、国籍を選択します。

#### 住所情報を入力します

項目名	記入内容	(記入例)
住所	番地 *	1-00-00
	それ以降の住所	00マンション00号
郵便番号	郵便番号	123-4567
市区都市町村	市区町村	新宿区00町
都道府県	都道府県	東京都

電話(携帯可)\*、携帯電話、FAX、メールアドレス\*を入力します。

※1名に1つのアドレスを登録するようにして下さい。

登録や大会エントリーの確認、情報の連絡に使用します。

メールアドレスは、キャリアメールは避けて下さい。

\*が表示された必須項目が入力されているか確認してください(P12以降に進めなくなります！)

## ※ジュニア選手登録情報が、JTAプレーヤーゾーンにすでに保存されている場合、以下の画面が表示されます

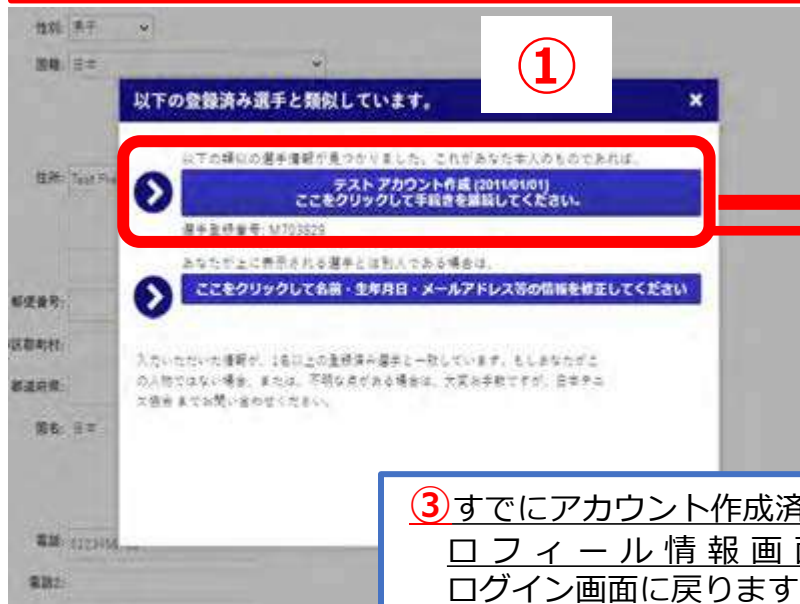
- ①の画面で表示された選手情報（氏名、生年月日、JPIN番号）が選手自身（あなた）のものであれば、上段を選択します。  
⇒②の画面が表示されるので、【OK】を押すと、プロフィール情報へ一度戻ります。

**※注意** 入力を間違えると、①の画面は表示されず「一般選手登録」画面になります。→「前へ戻る」をクリック！

その際は、そのまま進まず「前へ戻る」をクリックし、プロフィール情報の画面に戻ってください。

「漢字姓」「漢字名」「生年月日」が、各都道府県テニス協会に登録した内容と一致するように修正してください。

正しい情報を入力したにも関わらず、①の画面が表示されない場合は、**所属の都道府県テニス協会にお問い合わせ下さい。**



①

以下の登録済み選手と類似しています。

以下の類似の選手情報が見つかりました。これがあなた本人のものであれば、

▶ テストアカウント作成 (2011/01/01)  
ここをクリックして手続を継続してください。

選手登録番号: M703372

あなたが先に表示される選手とは別人である場合は、

▶ ここをクリックして名前・生年月日・メールアドレス等の情報を修正してください

入力したい情報が、1名以上の登録済み選手と一致しています。もしあなたがこの人物ではない場合は、または、不明な点がある場合は、お気軽に手続ですが、日本テニス協会までお問い合わせください。

**※注意** すでにJPINを取得済みの選手が、正しい情報を入力したにも関わらず、**左の①画面が表示されない場合は、登録済みの情報に差異があると考えられますので、所属の都道府県テニス協会にお問い合わせ下さい。**



jta.tournamentsoftware.com の内容

本当にこの人物の情報を引き継いで登録を続けますか？ 登録作業が完了するまで変更できません。

OK キャンセル

③ すでにアカウント作成済みの場合はプロフィール情報画面に戻らずログイン画面に戻ります。(P35へ)

【OK】を押すと、プロフィール情報の画面に戻るので、修正がなければ下段の【次へ】を押します

再度内容を確認の上、よろしければ【次へ】を押します

※入力内容を再度確認します。よろしければ【次へ】

※個人情報欄に未入力があると次へへ進めません。  
情報入力の画面に戻りすべての項目をご入力ください

住所情報を確認します

項目名  
住所

記入内容

(記入例)

番地 *	1-〇〇-〇〇
それ以降の住所	〇〇マンション〇〇号
郵便番号	123-4567
市区都市町村	新宿区〇〇町
都道府県	東京都

電話、Email は、必須項目です。

※後程、登録メールが送信されますので、必ず受信できるメールアドレスを入力してください。  
クラブコーチや顧問が一括管理をする場合は、電話、メールアドレスについてはその方のもので結構です。

必要に応じて、携帯電話、FAXを入力します。

アカウント作成および選手登録

1

利用規約

2

プロフィール情報

3

選手登録

4

Account

5

選手登録

前年度中に次年度の大会にエントリーする場合は、前年度のアクティブな登録が必要。新規登録の場合は、2回手続をして下さい。

ジュニア選手登録を選択

【お知らせ1】

こちらは、一般選手登録の新規登録受付画面です。

選手登録済みで、年度更新をご希望の方は、ログインの上、年度更新メニューよりお進みください。

2026/02/20 - 2026/03/31 (40 days)

2026/02/20 - 2026/03/31 (40 days)

2026/04/01 - 2027/03/31 (365 days)

登録期間を選択してください。未来の日付から始まる期間を選択した場合、その日から来るまで選手登録は有効になりません。

もっと見る

選手

選手登録

Player

JTAジュニア選手登録

JTA一般選手登録 (¥3,300)

JTAジュニア選手登録

Prefecturesを選択

三重県テニス協会

京都府テニス協会

佐賀県テニス協会

兵庫県テニス協会

北海道テニス協会

Clubs

Clubsを選択

Clubsを選択

テストID

テスト団体

⚠️ 重要：所属団体・都道府県の選択は慎重に！

一度登録すると、Webサイト上から所属団体を変更することはできません（都道府県協会への申請が必要になります）。

選手登録が「JTAジュニア選手登録」となっていることを確認し、「Prefectures」で所属先団体の都道府県テニス協会を選択します。「Clubsを選択」が出てきますので、所属先団体を選択します。

※所属先団体は必須です。所属先団体が表示され無い場合は、所属先団体に都道府県テニス協会・JTAへの登録を依頼して下さい。

※「その他」は選択しないで下さい。（エントリーやランキングポイントの付与ができなくなります）

前へ戻る

次へ

# アカウント作成 ログイン名、パスワードの設定

ログイン名とパスワードを設定します。



アカウント作成および選手登録 - テスト アカウント作成 (M)

1 利用規約 2 プロフィール情報 3 選手登録 4 Account 5 選手登録の完了

いずれかを選択してください **新たにログインアカウントを作成します** ▼

ログイン名:

ご希望のパスワード:

パスワードの再入力:

Eメールアドレス:

Eメールアドレス (再入力):

前へ戻る **送信する** キャンセル

**「新たにログインアカウントを作成します」を選択**  
「すでに作成済みのアカウントを選択する」は選択しない

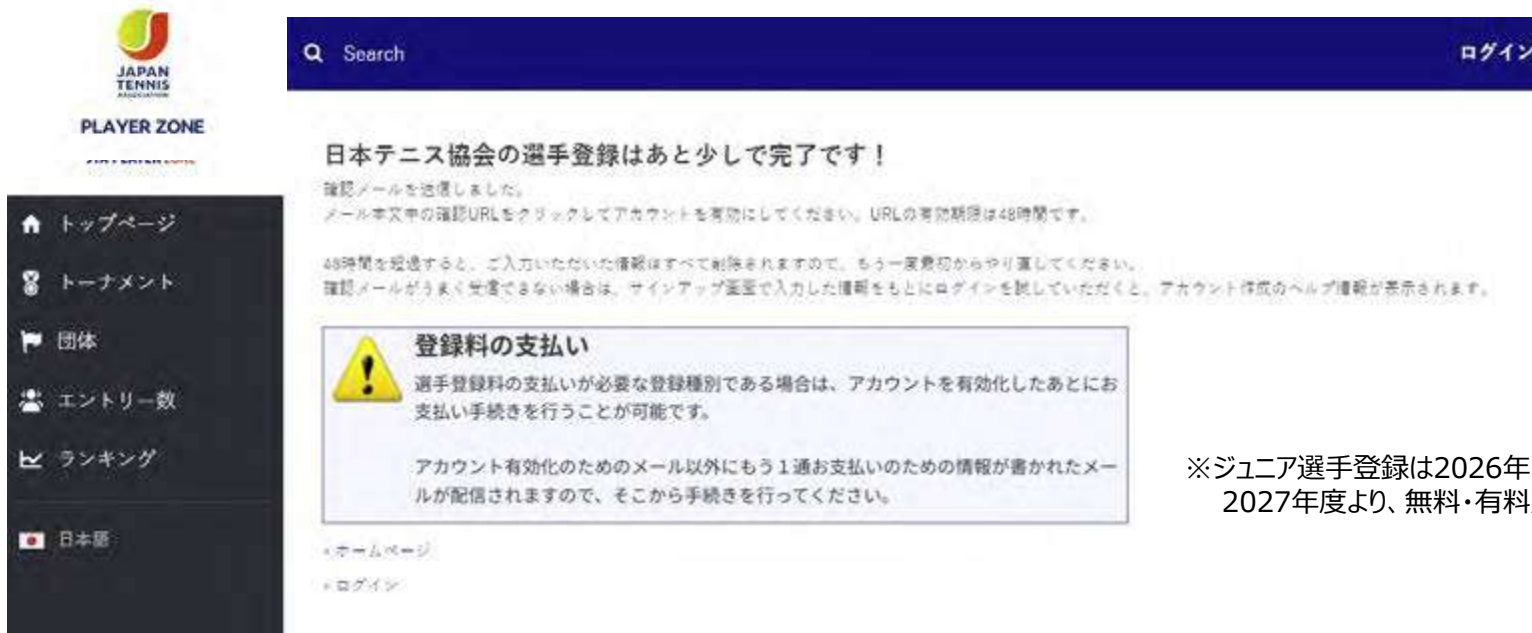
**ログイン名 (半角 8 文字以上)**  
半角英数,ピリオド(.),ハイフン(-),アンダースコア(\_)のみ利用可  
※メールアドレスは使用しないで下さい  
ログイン名をメールアドレスとするとログイン名を忘れた場合操作不可となります。

**パスワード (半角 8 文字以上)**  
半角英数、大文字小文字区別されます  
なおログイン名とパスワードは、同一なものは設定できません。

パスワードは少なくとも8文字以上必要です。大文字と小文字は区別されます。以下の記号が使用可能です。!  
@ \$ ^ ( ) : ; [ ] , . / \_ + = | ~ `

※最後に【送信する】を押せば、登録メールアドレスに確認メールが届きます。

前頁にて登録したEメールアドレスへメールが送信されていますので、ご確認ください。



The screenshot shows the 'PLAYER ZONE' section of the JAPAN TENNIS ASSOCIATION website. A search bar and a 'ログイン' (Login) button are visible at the top. The main content area displays a confirmation message: '日本テニス協会の選手登録はあと少しで完了です！' (Almost finished with player registration for the Japan Tennis Association!). Below this, it states that a confirmation email has been sent and provides instructions to click the URL in the email to activate the account. A warning box titled '登録料の支払い' (Registration Fee Payment) indicates that payment is required for certain registration types and that users should check their email for payment information. Navigation links for 'ホームページ' (Home Page) and 'ログイン' (Login) are at the bottom of the content area.

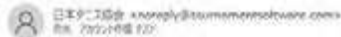
※ジュニア選手登録は2026年まで無料です。  
2027年度より、無料・有料が選択できる予定です。

画面の指示に従い、メールを確認してアカウントを有効にして下さい

# アカウント作成 アカウントの有効化

送信されるメールは、以下の内容です。

アカウントの有効化



## アカウントの有効化

アカウント作成 様。

ご登録ありがとうございます。以下の「有効化」ボタンをクリックし、アカウントを有効化してください

有効化

### ■お問合せ先

一般選手登録についてのお問合せ： 日本テニス協会  
jta.tournamentsoftware.com JTAプレーヤーゾーンヘルプデスク  
TEL: 042-505-6539 (平日10:00~17:00)  
メール: [playerzone-help@jta-tennis.or.jp](mailto:playerzone-help@jta-tennis.or.jp)  
<https://jta.tournamentsoftware.com/>

ジュニア選手登録についてのお問合せ： お住まいのエリアの都道府県テニス協会までお問い合わせください。

各都道府県テニス協会のホームページは[こちら](#)からご確認ください。

※アカウントの有効化は必ず実施して下さい。有効化が行われないとログイン出来なくなります。

※【アカウントの有効化】メールは、URLが記載されているため、「迷惑メール」に自動で振り分けられる事例が多数発生しています。

※アカウント有効化メールが届かない場合は、まず「迷惑メール」フォルダを確認して下さい。

①

### 【アカウントの有効化】

①「有効化」をクリック

②のウィンドウが表示されて、登録が完了します。  
ログインする際は、先ほど決めた  
ログイン名とパスワードを入力してください。

何もおきない場合は、メールを下にスクロールし、右の様に記載されたリンクから有効化して下さい

### こんな事ができます

ログインすると以下のような事ができます。



#### オンラインエントリー

トーナメントに簡単にオンラインエントリーし、いつでも結果を確認することができるようになりました。



#### 活動概要

あなたの試合や大会の結果など様々な活動を一面で確認できます。



#### お気に入り追加

リーグやトーナメントをお気に入り追加し、簡単にアクセスする事ができます。

有効化ボタンが見えなかったりクリックしても何も起きない場合は、こちらのリンクをブラウザのアドレスバーにコピーして有効化してください。

<https://jta.tournamentsoftware.com/member/verifyaccount.aspx?ACode=28ad6232-5b20-494b-9389-22be24f2779c>

操作を誤りこのメールを削除してしまった場合や身に覚えのない場合は、アカウントの解除のためのアクションを取る必要はありません。アカウントが有効化されます。以降メールは届きません。

②



登録が完了すると下記のメールが届きます。



## JTAプレーヤーゾーンへのアカウント登録が完了いたしました。

JTAプレーヤーゾーンのログインアカウントが有効になりました。

あなたのログイン名: \*\*\*\*\*  
選手登録番号: \*\*\*\*\*

オンラインエントリーすると、organization profile プロフィール情報に保存されている所属先等が使用されます。  
したがってオンラインエントリー後に所属団体や連絡先の変更を行っても、エントリー済みの大会側へは直接には反映されませんので、プロフィール情報は常に最新で正しい状態に保たれるよう留意してください。

「プロフィール情報」は、ログインの上、ページ右上のメニューリンクから「プロフィール情報」をクリックすると内容を確認することができます ■お問合せ先  
一般選手登録についてのお問合せ: 日本テニス協会  
jta.tournamentsoftware.com JTAプレーヤーゾーンヘルプデスク  
TEL: 042-505-6539 (平日10:00~17:00)  
メール: [playerzone-help@jta-tennis.or.jp](mailto:playerzone-help@jta-tennis.or.jp)  
<https://jta.tournamentsoftware.com/>

ジュニア選手登録についてのお問合せ: お住まいのエリアの都道府県テニス協会までお問い合わせください。  
各都道府県テニス協会のホームページは[こちら](#)からご確認ください。

件名: JTAプレーヤーゾーンへの  
アカウント登録が完了いたしました。  
From: noreply@tournamentsoftware.com

以上で、プレーヤーゾーン・マイページの  
アカウント登録が完了しました。

- ・ JTAプレーヤーゾーンのトップページから【ログイン】をクリック  
[URL : http://jta.tournamentsoftware.com/](http://jta.tournamentsoftware.com/)  
ログイン画面を表示しログインします。



PLAYER ZONE

検索

ログイン

Your sport statistics, one place

トップページ

トーナメント

団体

エントリー数

ランキング

日本語

トーナメント

Recent 今日 実行開始

W38 埼玉県秋季テニス選手権大会  
日本テニス協会 | さいたま市大宮区寿町2-405  
2021/09/04 ~ 2021/10/23  
[主催者の参加条件を詳しく見る] [詳細]

W40 岩塚製菓MATオープン  
日本テニス協会 | 大田区山手町2282  
2021/09/30 ~ 2021/10/08  
[主催者の参加条件を詳しく見る] [詳細]

W40 ルコックSmileオープン10月大会  
日本テニス協会 | 川崎市伊豆山3007-2

News

ご不明な点がある場合はこちらへ

FAQ

詳しく見る

最新ランキング

- JTAランキング
- JTA Junior Ranking

ログインをクリックし  
ログイン画面を開く

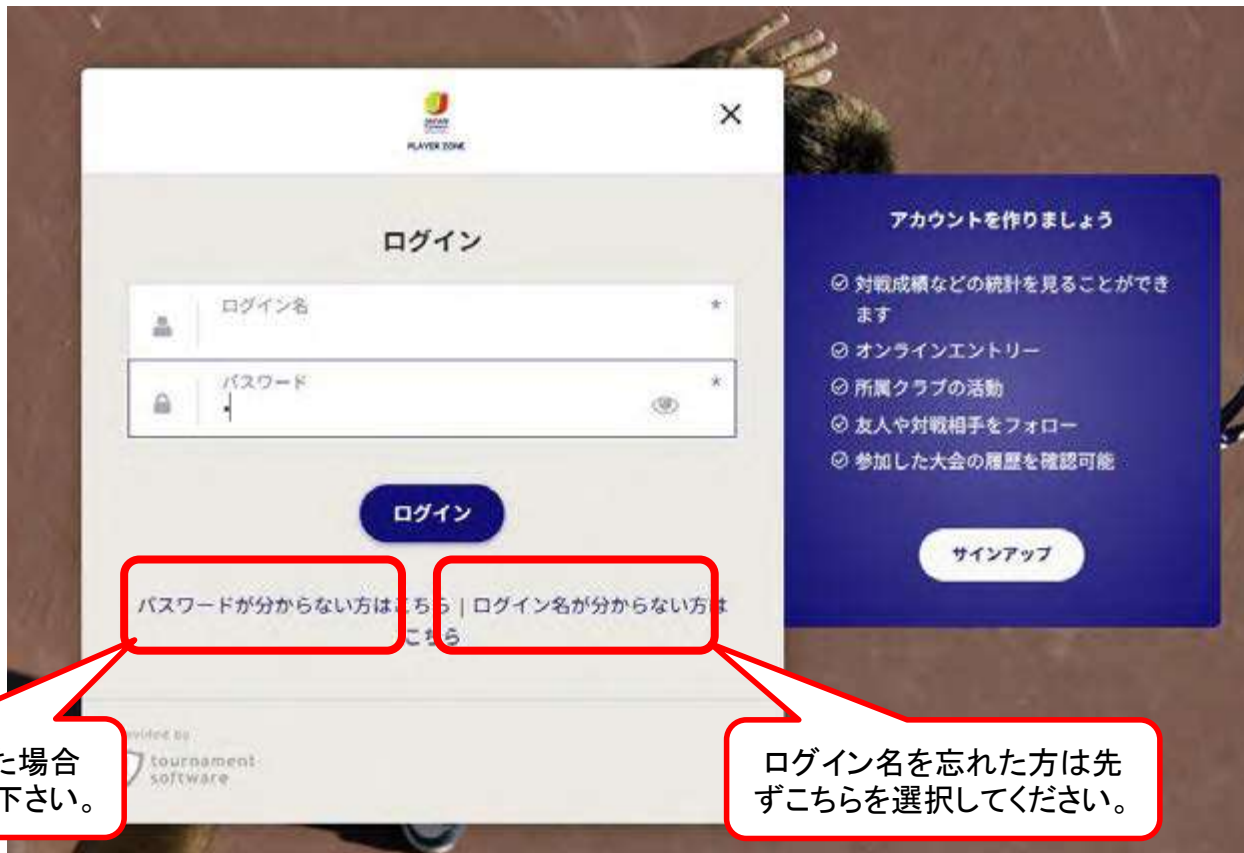


ログインする際は、自分で決めたログイン名とパスワードを入力してください。



<http://jta.tournamentsoftware.com/>

再度、プレーヤーゾーンにアクセスし  
右上のログインボタンをクリック  
ログイン画面を表示



アカウントを作りましょう

- ◎ 対戦成績などの統計を見ることができます
- ◎ オンラインエントリー
- ◎ 所属クラブの活動
- ◎ 友人や対戦相手をフォロー
- ◎ 参加した大会の履歴を確認可能

サインアップ

パスワードが分からない方はこちら | ログイン名が分からない方はこちら

パスワードを忘れた場合はこちらを選択して下さい。

ログイン名を忘れた方は先ずこちらを選択してください。

登録メールアドレスも不明の場合は、所属の都道府県テニス協会へお問い合わせください。

ログイン名・登録メールアドレスを入力して送信してください  
メールアドレスを確認すると共に、迷惑メールボックスなども確認してください。



パスワードが分からない方はこちら

Enter your login name and e-mail address and click 'Send'. You will receive a new password per e-mail.

👤 ログイン名 \*

✉ Email \*

送信する

ログイン名が分からない方はこちら



ログイン名が分からない方はこちら

Enter your e-mail address and click 'Send'. You will receive your login name per e-mail.

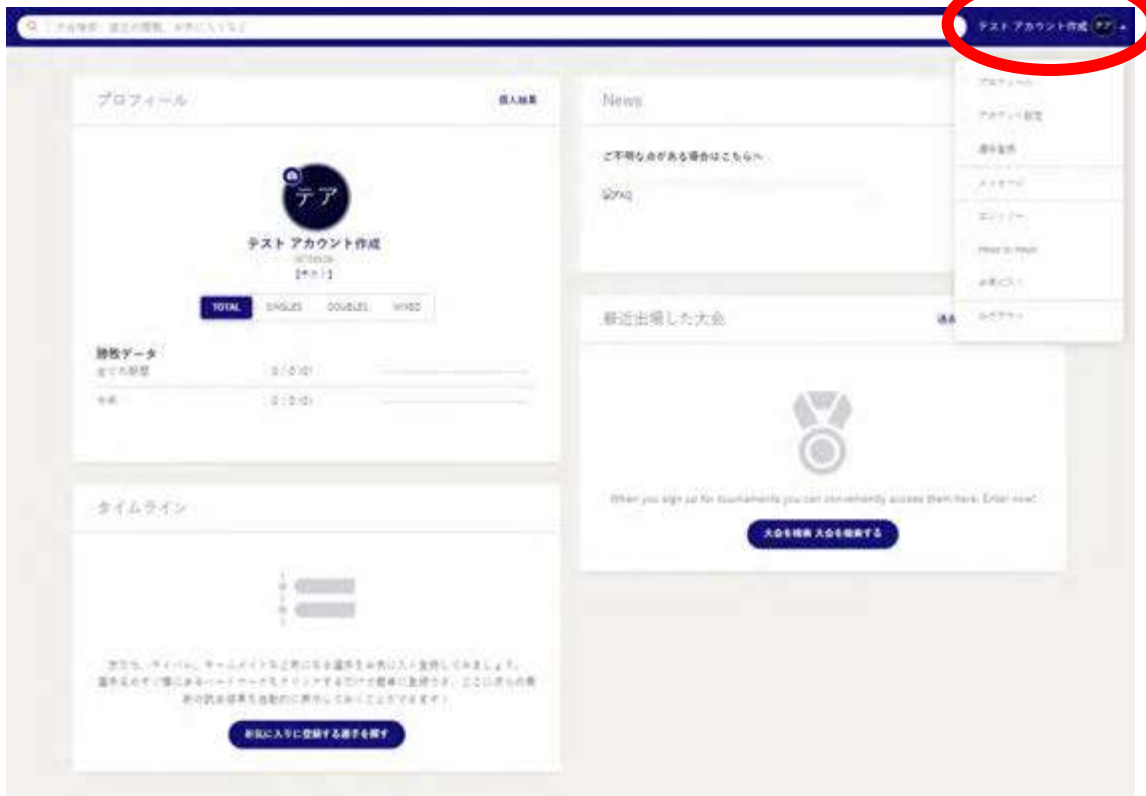
✉ Email \*

送信する

パスワードが分からない方はこちら

登録メールアドレスが不明の場合は、所属の都道府県テニス協会へお問い合わせください。

マイページでは自分のプロフィール・戦績の確認・修正が可能



アカウント作成が完了すると

マイページが作成されます。  
右上の名前からメニューを表示すると  
各種情報が修正できます。

※所属団体の異動・生年月日の修正は  
都道府県テニス協会に申請して下さい。

過去の試合結果、対戦成績  
エントリー状況（Webエントリーに限る）等  
各種情報が確認出来ます。

以上でアカウントの作成は完了しました。

続いて、登録の更新を行って下さい。



[\(登録更新手続\) p40へ](#)

## ルート A

# 既存会員の更新手続き (Renewal)

対象：ログインIDをお持ちの方



- 1 ログイン後、ダッシュボードの「2026年度登録更新」バナーをクリック。
- 2 登録情報（住所・連絡先）に変更がないか確認。

**重要：2026年度は登録料が無料ですが、手続きは必要です。**

請求金額が「¥0」と表示されますが、必ず「支払う/更新を完了する」ボタンをクリックして下さい。この操作を行わないと、選手登録が有効になりません。

# プレーヤーゾーン基本マニュアル

---

(登録更新手続)

PZのアカウント作成済み後の選手が対象です。

**注1** : 前年度3月31日までに次年度の**新規登録**を行った場合は、次年度登録が有効（アクティブ）になる4月1日まで、次年度年4月1日以降の大会へエントリーができません。この場合、前年度の登録（登録日～前年度3月31日まで）を追加で行って下さい。

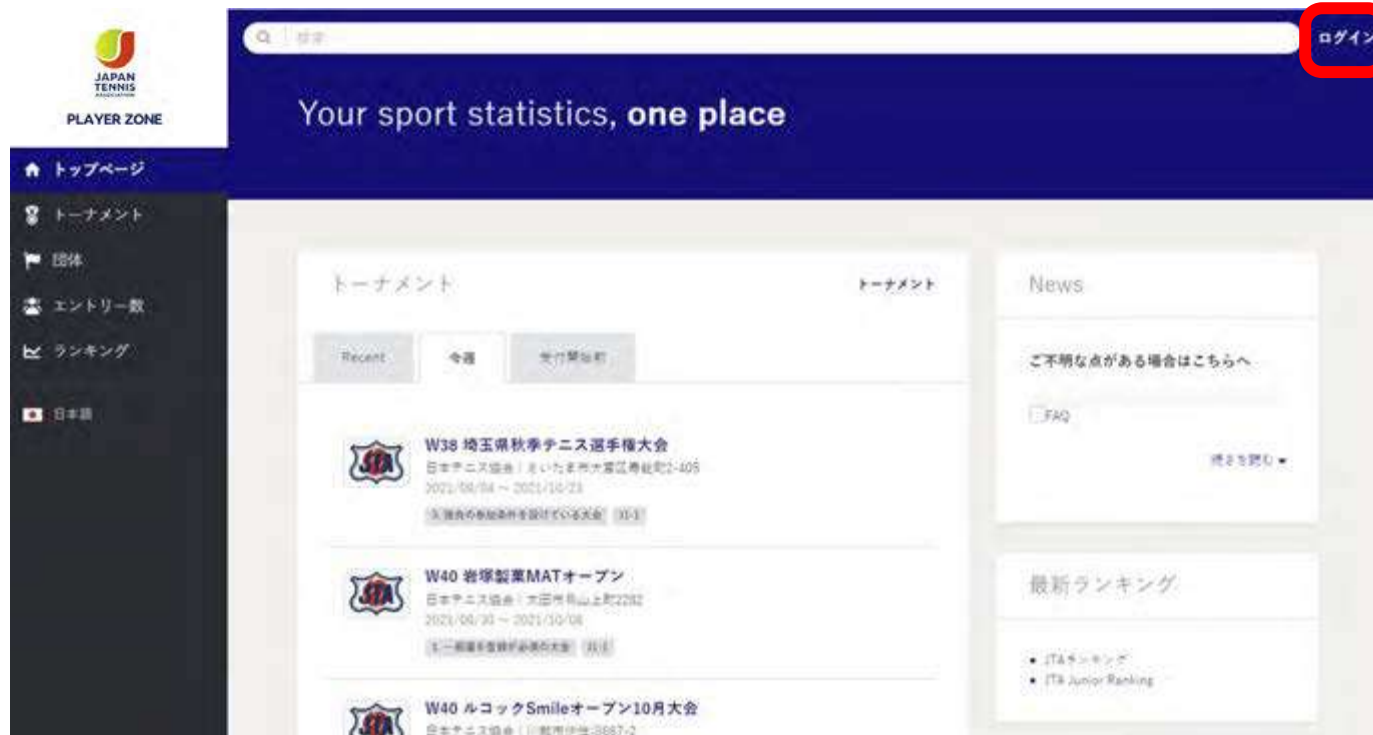
**注2** : 登録更新の際は「**更新手続きを行う**」ボタンから更新手続きを行って下さい。

**注3** : 「**更新手続きを行う**」ボタンが表示され無い場合は、「選手登録の種類を追加する」ボタンから、新年度の登録を追加する形で更新手続きを行って下さい。この場合、**必ず現在の所属都道府県と団体を選択**して手続きを行って下さい。新年度進学等で異動する場合は、**更新手続き後**に都道府県テニス協会に届け出て下さい。

**注4** : 所属の異動は必ず各都道府県協会に届出てください。

※**都道府県テニス協会** [https://www.jta-tennis.or.jp/about\\_jta/regional\\_prefectural\\_assoc/](https://www.jta-tennis.or.jp/about_jta/regional_prefectural_assoc/)

(地域テニス協会の下部に都道府県テニス協会連絡先が表示されています)



PLAYER ZONE

検索

ログイン

Your sport statistics, one place

トップページ

トーナメント

団体

エントリー数

ランキング

日本語

トーナメント

Recent 今日 実行開始

W38 埼玉県秋季テニス選手権大会  
日本テニス協会 | さいたま市大宮区寿町2-405  
2021/09/04 ~ 2021/10/23  
[主催者の参加条件を詳しく見る] [詳細]

W40 岩塚製菓MATオープン  
日本テニス協会 | 大田区山王町2282  
2021/09/30 ~ 2021/10/08  
[主催者の参加条件を詳しく見る] [詳細]

W40 ルコックSmileオープン10月大会  
日本テニス協会 | 千葉県伊芝2867-2

News

ご不明な点がある場合はこちらへ

FAQ

詳しく開く

最新ランキング

- JTAランキング
- JTA Junior Ranking

ログインをクリックし  
ログイン画面を開く



ログインする際は、自分で決めたログイン名とパスワードを入力してください。



<http://jta.tournamentsoftware.com/>

再度、プレーヤーゾーンにアクセスし  
右上のログインボタンをクリック  
ログイン画面を表示

古いお知らせが表示されますがこちらは無視して下さい。(2026/02/21)

①

②

プロフィール情報

個人情報 住所情報 JTA選手登録お

選手登録番号: M70

IPIN:

都道府県協会での選手登録番号:

選手登録

**選手登録の種類を追加する**

区分	所属団体	開始日	Expiration date	Membership	支払い手続き
Player	Test Prefecture - 【テスト】	2025/04/01	2026/03/31	JTAジュニア選手登録	決済済み
Player	Test Prefecture - 【テスト】	2021/09/27	2023/03/31	JTAジュニア選手登録	決済済み
Player	Test Prefecture - 【テスト】	2023/04/01	2024/03/31	JTAジュニア選手登録	決済済み
Player	Test Prefecture - 【テスト】	2024/04/01	2025/03/31	JTAジュニア選手登録	決済済み

現在有効でない登録 または 未来の登録

**送信する** **キャンセル**

**注①:** **更新手続きを行う** をクリックして更新手続きをして下さい。

いまお持ちの選手登録に加えて、別の種類の選手登録の追加に使用します。(登録種別とは、JTA一般選手登録・JTAジュニア選手登録・JTAベテラン選手登録の各種です。)

すでにお持ちの選手登録を年次更新する場合は、選手登録リスト右側の「更新手続きを行う」より行ってください。

**注②:** **更新手続きを行う** が表示され無い場合は、**選手登録の種類を追加する** から手続きをして下さい。(次ページ参照)

この場合、新年度所属の変更がある場合でも、必ず**現在の都道府県と所属団体を選択**して、更新手続きを行って下さい。所属の変更は、更新後都道府県テニス協会に依頼して下さい。

クリックして  
確認画面へ

更新手続きを行う

ジュニア選手が、一般選手登録も行っている場合、先に一般選手登録を更新すると、「更新手続きを行う」ボタンが表示されません。この場合は、「選手登録の種類を追加する」ボタンより、新年度のジュニア選手登録を追加して下さい。

### 選手登録の種類を追加する



注: 必ず現在の都道府県テニス協会と団体を選択して下さい。

- \* 進学などにより、新年度から所属都道府県、所属団体が変わる場合でも、旧団体(学校)を選択して登録(更新)して下さい。
- \* 登録(更新)手続き完了後に、現在の都道府県協会に連絡し、新年度に所属する都道府県、所属団体への異動手続きを依頼して下さい。

JTAジュニア選手登録を選択

## Renew membership

**i** あなたの選手登録内容を確認してください。左が現在の登録内容、右が更新後の登録内容です。  
「選手登録を更新する」ボタンをクリックすると、翌年度分への更新手続きを行うことができます。

### Player in 【テスト】

#### 現在の選手登録

期間 2025/04/01 - 2026/03/31

種別 JTAジュニア選手登録



#### 新たな選手登録

期間 2026/04/01 - 2027/03/31

種別 JTAジュニア選手登録 ▼


Cost: ¥0

2026年度に限り  
ジュニアは全て無料

選手登録を更新してください

期間・種別  
を確認

クリックして  
確認画面へ



## プロフィール情報

個人情報 住所情報 JTA選手登録および所属団体

選手登録番号: M703829

IPIN: 都道府県協会での選手登録番号: 

## 選手登録

選手登録の種類を追加する

区分	所属団体	開始日	Expiration date	Membership	支払い手続き
Player	Test Prefecture - 【テスト】	2025/04/01	2026/03/31	JTAジュニア選手登録	決済済み
現在有効でない登録 または 未来の登録					
Player	Test Prefecture - 【テスト】	2021/09/27	2023/03/31	JTAジュニア選手登録	決済済み
Player	Test Prefecture - 【テスト】	2023/04/01	2024/03/31	JTAジュニア選手登録	決済済み
Player	Test Prefecture - 【テスト】	2024/04/01	2025/03/31	JTAジュニア選手登録	決済済み
Player	Test Prefecture - 【テスト】	2026/04/01	2027/03/31	JTAジュニア選手登録	決済済み

送信する

キャンセル

エントリー時に有効  
(アクティブ)なメンバ  
ーシップ(登録)が無  
いと、エントリーが出  
来ません。  
新規登録の場合は、  
前年度の選手登録を  
追加で行って下さい。

新たな登録期間の  
大会へWEBエント  
リーが可能になり、  
ランキングポイント  
が付与される。

以上で選手登録の更新手続きが完了しました。  
続いて、大会エントリー（参加申込）を行って下さい。



[\(オンラインエントリー手続\) p50へ](#)

## Phase 2 大会エントリー（参加申込）

1



### 大会検索

出場したい大会やイベントを  
検索機能を使って探します。



2



### 種目選択

参加する特定の種目や  
カテゴリを選択します。



3



### エントリー完了

必要な情報を確認し、  
申し込み手続きを完了します。

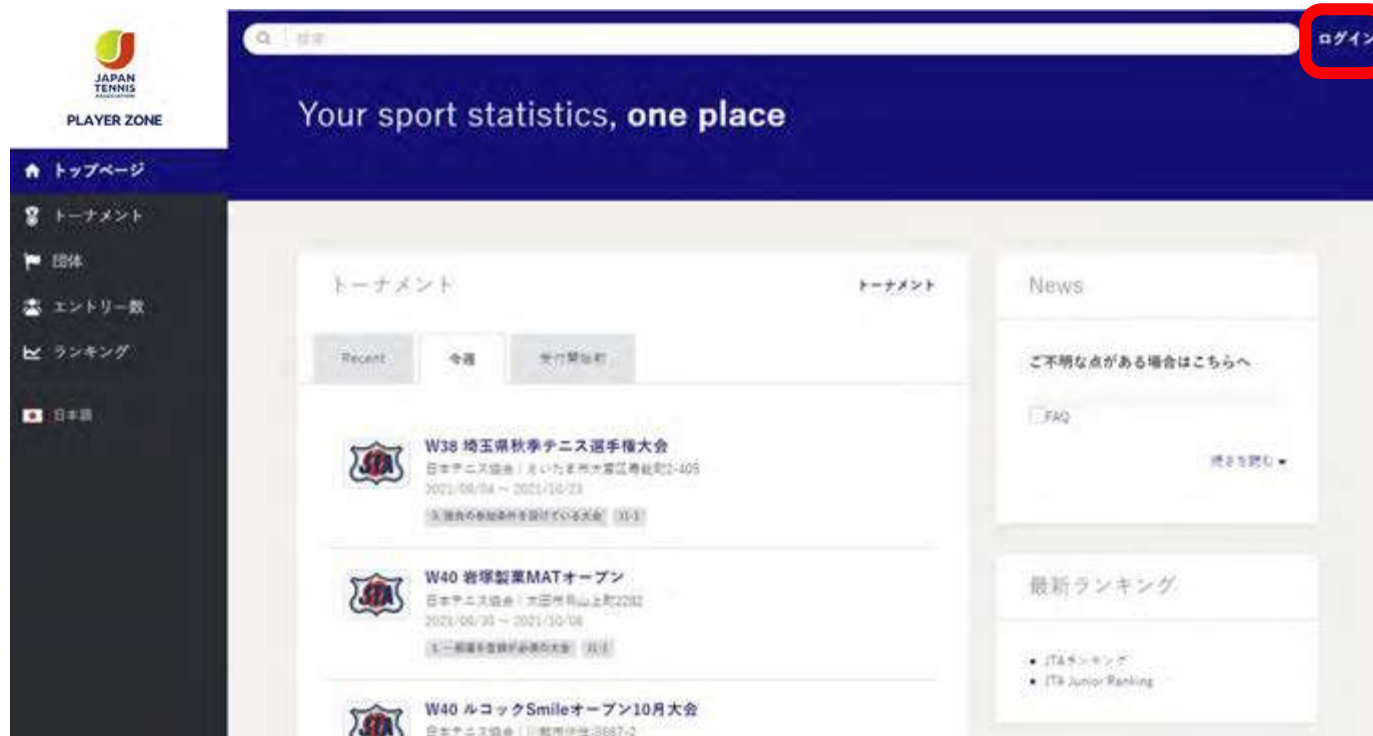
# プレーヤーゾーン基本マニュアル

---

(オンラインエントリー (参加申込) の手順)

[\(オンラインエントリー\) ……p51](#)

[\(エントリーの追加\) ……p64](#)



PLAYER ZONE

検索

ログイン

Your sport statistics, one place

トップページ

トーナメント

団体

エントリー数

ランキング

日本語

トーナメント

Recent 今日 実行開始

W38 埼玉県秋季テニス選手権大会  
日本テニス協会 | さいたま市大宮区寿延町2-405  
2021/09/04 ~ 2021/10/23  
[主催者の参加条件を詳しく見る] [詳細]

W40 岩塚製菓MATオープン  
日本テニス協会 | 大田区山王町2282  
2021/09/30 ~ 2021/10/08  
[主催者の参加条件を詳しく見る] [詳細]

W40 ルコックSmileオープン10月大会  
日本テニス協会 | 町田市伊豆山3007-2

News

ご不明な点がある場合はこちらへ

FAQ

詳しく見る

最新ランキング

- JTAランキング
- JTA Junior Ranking

ログインをクリックし  
ログイン画面を開く



ログインする際は、  
自分で決めた  
ログイン名と  
パスワードを  
入力してください。



<http://jta.tournamentsoftware.com/>

再度、プレーヤーゾーンにアクセスし  
右上のログインボタンをクリック  
ログイン画面を表示

# (エントリー 1)マイページ

マイページでは自分のプロフィール・戦績の確認・修正が可能



PLAYER ZONE

検索 | 大会検索、最近の閲覧、お気に入りなど

テスト アカウント作成

プロフィール 個人結果

News

ご不明な点がある場合はこちらへ

FAQ

続きを読む

最近出場した大会 過去出場した全ての大会

テア

テスト アカウント作成

(M710800)

【テスト】

TOTAL SINGLES DOUBLES MIXED

勝敗データ

全ての期間

0 / 0 (0)

今年

0 / 0 (0)

ジュニアWebEntryテスト大会

日本テニス協会 | テスト市, 日本

2023/01/01 ~ 2023/01/02

お気に入り

4310

①左のメニューからトーナメントを選択

# (エントリー 2) 大会の検索①



PLAYER ZONE

トーナメント

検索 for tournaments

先週 今週 来週 オンラインエントリー受付開始

検索条件を指定する

私のトーナメント

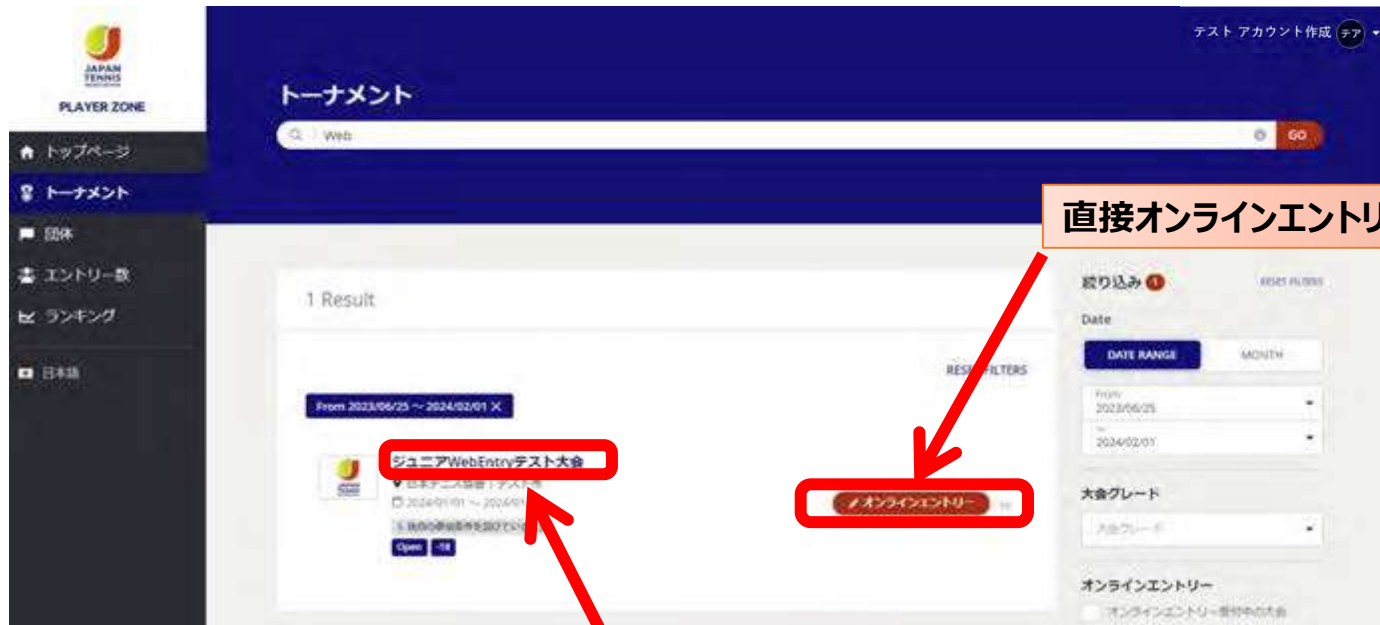
過去出場した全ての大会 全てのお気に入りを表示

ジュニアWebEntryテスト大会  
日本テニス協会 | テスト市  
2023/01/01 ~ 2023/01/02  
4/7日

①大会名を入力して検索

②条件を入力して検索

# (エントリー 3)候補の表示から大会のページまたは、直接オンラインページへ移動



直接オンラインエントリーページ (エントリー 5) へ

ジュニアWebEntryテスト大会

オンラインエントリー

大会名をクリックして、大会のページへ移動

# (エントリー 4)大会のページ (要項・エントリーリスト・選考結果・ドロー・OPが確認出来ます)



PLAYER ZONE

トップページ  
トーナメント  
団体  
エントリー数  
ランキング  
日本語

テスト アカウント作成 テア

お気に入り

## ジュニアWebEntryテスト大会

日本テニス協会 | テスト市  
2024.1.11 to 2024.1.22  
3. 既済の参加条件を返している大会

概要 OP 選手 ドロー 開催種目および受入順位 エントリーリスト More

種目: 3

エントリー: 9

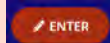
Organization

公益財団法人日本テニス協会

大会会場

テスト運動公園  
テスト市  
テスト県

- 1 エントリー開始日  
本 6月29日 0:00 (GMT +09:00)
- 2 エントリー締切日  
金 6月30日 23:59 (GMT +09:00)
- 3 ウィズドロー締切日  
土 7月1日 23:59 (GMT +09:00)
- 4 大会開始日  
2024.1.11日
- 5 大会終了日  
2024.1.22日

 をクリックして  
オンラインエントリーページ  
(Enter online) へ

# (エントリー 5) 自分の情報を確認

注：

- ①年齢区分が合致しない種目にはエントリーできません。
- ②新年度登録手続き済みの場合でも、エントリー手続き時点で有効な登録（メンバーシップ）が無いとエントリーできません。追加の登録手続きを行って下さい。

自分の情報(E-mail)に誤りが無いか確認し必要に応じ修正する。  
**※修正した場合は、一旦ログアウト後再ログインし修正の反映を確認する。**  
 確認後改めてエントリー画面へ進む。(E-mailの誤送信防止のため必須)

自分の情報(E-mail)修正した場合。  
**届いたメールの「確認」をクリックして変更完了となります。**

- ⑤ **※ダブルスを選択した場合は、続けて必ずパートナーを選択する(次頁を参照)**

④ 送信後、エントリー完了のメールが登録済みのメールアドレスに届く。

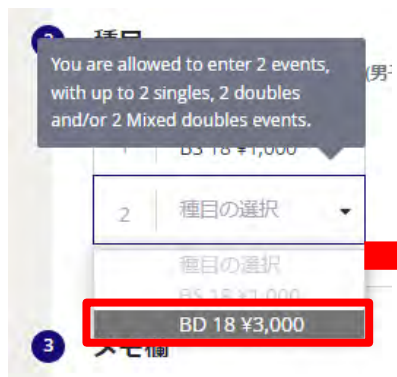


① エントリー確認のメールの送付先確認

② エントリーする種目を選択

③ 送信するをクリック

# (エントリー 6)ダブルス種目を選択した場合のパートナー選択



①パートナー選択画面




※「NO」から変更しない！（選手選択画面が表示されなくなる）

※選手登録番号(半角英数のみ全角不可)により検索する。

注1) 対象選手が**重複登録**（複数の番号を持っている）している場合は検索できません。正しい番号で検索できない場合は、**都道府県テニス協会**に問い合わせして下さい。

注2) 姓で検索する場合は、**姓名の間にブランク**を入れ、3文字以上入力する事がが必要です。

注3) **同姓同名の場合**、別の選手が選択されることがあります。必ず選手登録番号を確認して下さい。

②該当する選手を選択し  をクリック



③選手を確認して  をクリック



# (エントリー 7)種目・参加料を確認、メモがあれば入力し、「送信する」ボタンをクリック



The screenshot shows a registration form titled "Enter online" with the following sections:

- My details:** Includes contact information (Test Prefecture, 123-4567, 12345678, 90123456, 01234567) and sport information (テニス, 選手登録番号: M701025).
- 種目 (Category):** A list of categories with checkboxes. The first two are checked and highlighted with red boxes. A red box also highlights the selected category "TEST ABC (M48322)".
- 参加料 (Fees):** A table of fees with a total of ¥4,000. A red box highlights the entire table, and another red box highlights the "Total: ¥4,000" line.
- メモ欄 (Memo):** A text input field for notes, highlighted with a red box.
- 送信する (Submit):** A green button at the bottom right, highlighted with a red box.

①「種目」を確認

②ペア選手が正しく表示されているかを必ず確認する

④「参加料」を確認

③メモがあれば入力

⑤問題なければ「送信する」をクリック

# (エントリー 8)エントリーの完了

エントリーが完了すると、画面が表示されると同時にエントリー完了通知メール(次頁参照)が送信されま  
す。

## <注意>

※エントリー完了通知メールが届かない場合は、メールアドレスの間違い、ネットワーク環境・パソコン等の不具合により、エントリーが完了していない可能性があります。JTAプレーヤーゾーンにログインし、エントリーが完了しているかどうか、必ず確認してください。

※ダブルスにエントリーした場合、選択したペア選手へ「〇〇さんがあなたをダブルspartnerに指名しました。〇〇さんからの指名を受理してこの大会のダブルスエントリーを確定するには、以下のリンクをクリックしてください。」というメールが届きます。

※すでにダブルスのエントリー及びペア選手選択済みの場合は確定手続きは必要有りません。



①「メールアドレス」を確認

②「大会開催日」を確認

③「WD/切他」を確認

大会ページに戻るボタンを押し  
大会ページからエントリーの確認をして下さい。

オンライン決済を使用する大会の場合は、続けて支払い手続きの画面が表示されます。  
画面の指示に従い、支払い手続きを完了することで、エントリーが完了します。

# (エントリーの確認 1) エントリーが完了すると下記のメールが届きます。

**Entry confirmation**

 **【ジュニア】2022MUFGジュニア島根県予選**  
島根県テニス協会 | 島根県松江西  
2021/12/04 ~ 2021/12/05

PLAYER ZONE

アカウント作成 テスト 様。

Thank you for your entry for [【ジュニア】2022MUFGジュニア島根県予選](#).  
Below you will find your personal entry details.

Click the following button if you want to view or change your entry if necessary.

[エントリー内容を確認](#)

**Entry Details**

個人情報詳細




エントリーID: E2021092716204637  
Login name: decoturf  
名(下の名前): フ  
姓: マ  
選手登録番号: N  
所属団体: 「


---

種目

Event 1: U15男子シングルス ¥0

**Good to know**

-  You can [change](#) or [withdraw](#) your entry until: 2021年11月20日  
[> My entry](#)
-  You can find the contact details of the tournament organizer on the tournament page.  
[> Go to tournament page](#)
-  After the draws have been made they will be published on the website.  
[> Show draws](#)

  
Powered by [Tournamentssoftware.com](#)

以上で大会のエントリーは完了しました。  
大会の要項に従い  
エントリー費をお振込みください。

## (エントリーの確認 2) 大会画面のエントリーリストで確認



エントリーリスト

選手登録番号	Name	種目	Partner	エントリー日
M703829	テスト アカウント作成	U 15 男子シングルス		2021/09/27

自分の名前がリストにあることを確認

- ※エントリーの確認は「エントリーリスト」タブで行って下さい。
- ※“MY ENTRY”ボタンは、ダブルスなど種目の追加、ウィズドロー（エントリーの取り消し）以外は使用しないで下さい。
- ※ウィズドロー（エントリーの取り消し）の誤りがジュニアで多発しています。
- ※ウィズドロー（エントリーの取り消し）後でも、オンラインエントリーの締め切りまでは、再度エントリーが可能です。

以上で大会のエントリーは完了しました。  
オンライン決済を利用していない大会は  
要項記載の方法で参加料の納入を行って下さい。



# プレーヤーゾーン基本マニュアル

---

## オンラインエントリー後種目の追加

# (エントリー種目追加・修正 1) 大会のページ



MY ENTRY をクリックして  
マイエントリーページ  
(My entry) へ

※ MY ENTRY ボタンは、  
エントリー締切後  
ウィズドロー（エン  
トリーの取り消し）  
以外は使用しない  
で下さい。

※ウィズドロー（エン  
トリーの取り消し）  
の誤りがジュニアで  
多発しています。

# (エントリー種目追加・修正 2) 大会のページ



Search

テニスト アカウント作成 **テア**

## ジュニアWebEntryテスト大会

日本テニス協会 | テスト市  
2024年1月1日 to 2024年1月2日  
※ 貴方の参加感を得ている大会

My entry **編集** **支払い** 支払い手続き

Personal

氏名: てすと  
生年月日:  
性別:  
Email:  
住所: 住所: 東京都  
参加番号:  
市区町村:  
郵便番号:  
国名: 日本  
電話: 0314725836  
Sport: クラック: 【テスト1】  
選手登録番号: F13  
種目: Entry 1  
VS

編集


ウィズドロウ

「編集」をクリック

### <注意>

- ※ 誤って、ウィズドロウのボタンを押す事例が多発しています。エントリー締切り後にウィズドロウすると再エントリーできません。
- ※ **ウィズドロウ後でも、オンラインエントリーの締め切りまでは、再度エントリーが可能です。**

# (エントリー種目追加・修正 3) 大会のページ



**Enter online**  
 申し込み 2024.12.02 14:20:09  
 招待番号 2024.12.04 16:59

**テストアカウント作成**  
 テア 藤子.0112011@t2  
 @gmail.com

**My details**  
 Check your details as correct and change them if needed.

<b>住所</b>	〒100-0001
出身	東京都
郵便番号	〒100-0001
所属団体	PT9999
誕生日	日本
性別	男性
電話	01234567

**Sport**  
 大会  
 選手登録番号: F.X.B Junior Team #700005

**種目の選択**  
 検索の種目  
 GO 18

**メモ欄**  
 メモ欄

戻る **完了**

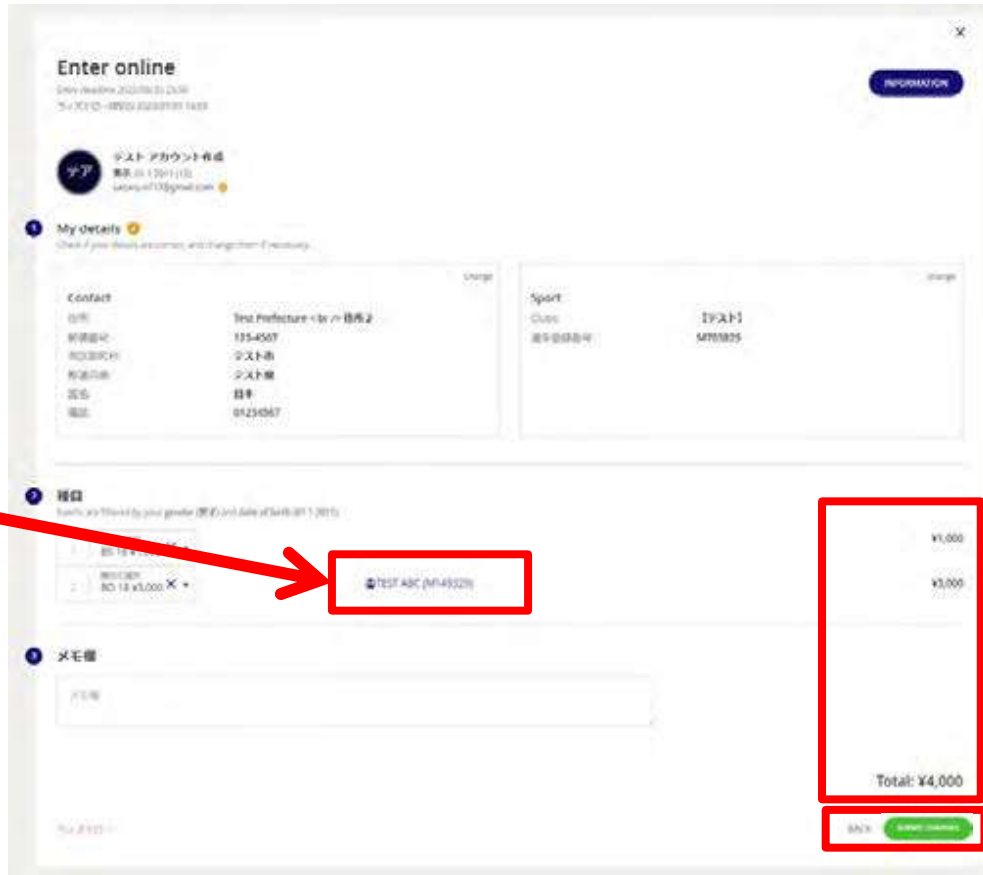
## <注意>

- ※エントリー済みの種目を選択すると、ウィズドロー(参加取り消し)となる。
- ※種目を追加する場合は、必ず「2」から種目を選択して入力して下さい。

エントリーを追加・修正する種目を選択

※ダブルスを選択した場合のパートナー  
 選択方法は27頁  
 (エントリー6)参照

# (エントリー種目追加・修正 4) 大会のページ



**Enter online**

Only available 2023/08/01 00:00  
543210-00000000000000000000

INFORMATION

プロフィール  
テストアカウント作成  
登録ID: 12345678  
test@123@gmail.com

My details  
Check if your details are correct, and change them if necessary.

Contact	Sport
住所: Test Prefecture   市/区/町/村	Sport: テニス
郵便番号: 123-4567	Club: 選手登録番号
都道府県: テスト県	MTN/MS:
市区町村: テスト市	
電話番号: テスト番	
氏名: テスト	
性別: 01234567	

種目  
You can't think by your gender (選定) and date of birth (選定)

種目	参加料
TEST ABC (男女混合)	¥1,000
TEST ABC (男女混合)	¥3,000

Total: ¥4,000

SUBMITCHANGES

①「種目」、  
ダブルスの場合  
必ず「パートナー」を確認

②「参加料」を確認

③問題なければ  
「SUBMITCHANGES」  
をクリック

以上で大会のエントリーは完了しました。  
オンライン決済を利用していない大会は  
要項記載の方法で参加料の納入を行って下さい。



## 現在の登録の内容の確認、所属変更について

各都道府県テニス協会：[https://www.jta-tennis.or.jp/about\\_jta/regional\\_prefectural\\_assoc/](https://www.jta-tennis.or.jp/about_jta/regional_prefectural_assoc/)

## FAQ及び都道府県テニス協会で解決できない場合

JTA ジュニアランキング ヘルプデスク TEL：03-6741-4650

営業時間：平日 10時～17時（土日祝日および年末年始を除く）

（現在選手からのメールでのお問い合わせは受け付けておりません）

※問い合わせをする前に以下の情報を準備してください。問題の解決が早まります

1. JPIN（わかる場合）
2. 氏名（漢字・カナ）／生年月日
3. 所属の都道府県と所属先（クラブ名又は学校名）
4. 大会名・種目（例：U14男子S、U12女子Dなど）（大会エントリー時の場合）
5. 発生日時（例：2026/01/0916:20）
6. エラー文言（そのまま）
7. 操作手順（どこで何を押したか）
8. 画面キャプチャ（可能なら）

### Method A: フリーメール活用



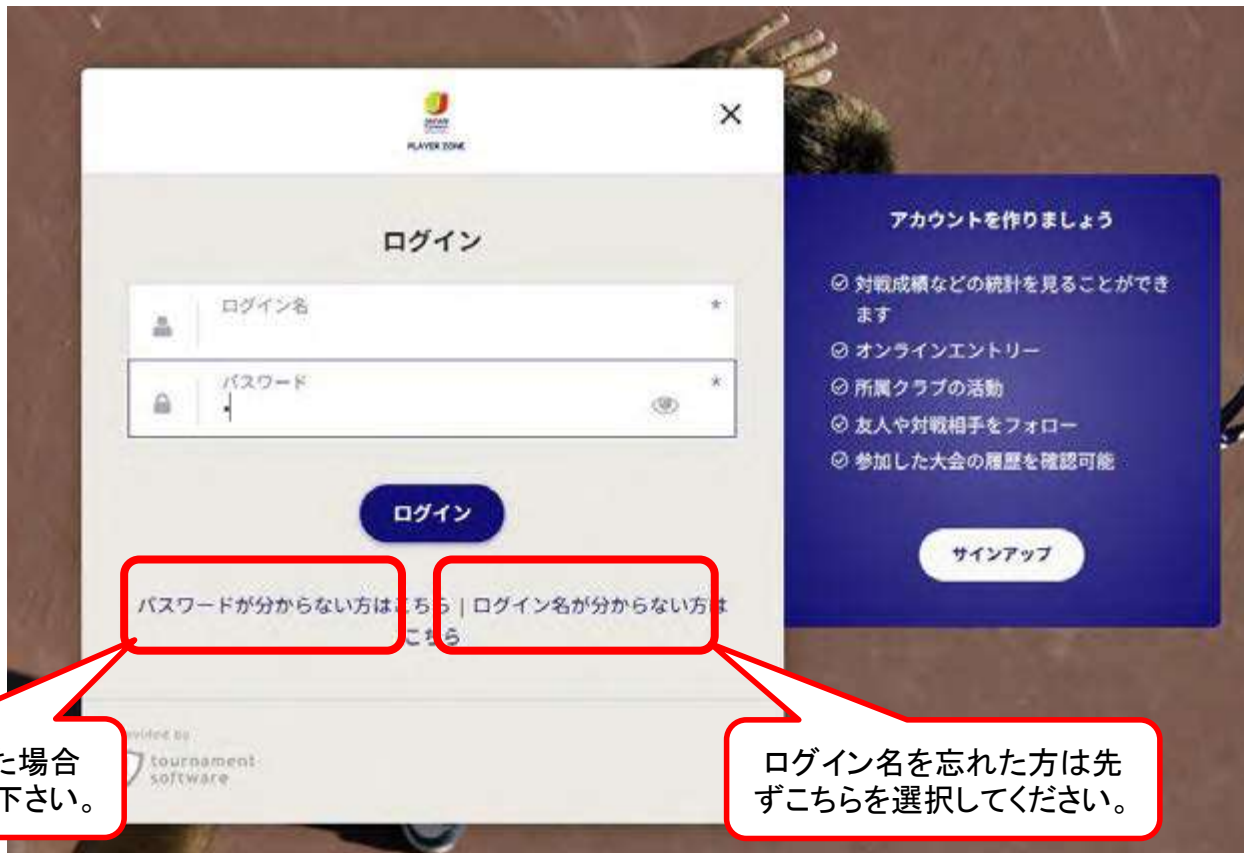
兄弟ごとに個別の無料メールアドレスを取得することを推奨。

### Method B: エイリアス機能 (Advanced)



→ 全て parent@gmail.com の受信箱に届くが、システムは別IDとして認識。

**兄弟・姉妹のエントリーを行う場合、必ず『ログアウト』し、それぞれのアカウントでログインが必要！**



パスワードを忘れた場合はこちらを選択して下さい。

ログイン名を忘れた方は先ずこちらを選択してください。

登録メールアドレスも不明の場合は、所属の都道府県テニス協会へお問い合わせください。

ログイン名・登録メールアドレスを入力して送信してください  
メールアドレスを確認すると共に、迷惑メールボックスなども確認してください。



パスワードが分からない方はこちら

Enter your login name and e-mail address and click 'Send'. You will receive a new password per e-mail.

ログイン名

Email

送信する

ログイン名が分からない方はこちら

✔ If an account exists with the provided email, a new password will be sent shortly. ✕



ログイン名が分からない方はこちら

Enter your e-mail address and click 'Send'. You will receive your login name per e-mail.

Email

送信する

パスワードが分からない方はこちら

✔ ご登録のメールアドレス宛にログイン名を送信しました。メールの内容をご確認ください。 ✕

登録メールアドレスが不明の場合は、所属の都道府県テニス協会へお問い合わせください。

ログイン名・登録メールアドレスを入力して送信してください  
メールアドレスを確認すると共に、迷惑メールボックスなども確認してください。

登録メールアドレスが不明、携帯やプロバーダーの変更により登録したメールが受信できない場合は、所属の都道府県テニス協会へお問い合わせください。

各都道府県テニス協会：Webサイト一覧

•[https://www.jta-tennis.or.jp/about\\_jta/regional\\_prefectural\\_assoc/](https://www.jta-tennis.or.jp/about_jta/regional_prefectural_assoc/)

## 都道府県テニス協会向け資料



● テスト 貴太

● New membership ● Email | Changelog ● Send memberships ✖ Deactivate contact ● Player Picture

選手登録番号  生年月日  Member of テスト団体

性別 男子 国籍 日本

Overview 基本プロフィール情報 選手登録 アカウント Ranking Merge Entries/Participations

**!** このプロフィールにはまだアカウントが作られていません。  
A,B,Cのいずれかの対応が可能です。

A:システム側でアカウントを自動生成する(アカウント名・パスワードはランダムに決まります)  
B:選手自身でアカウント作成可能なリクエストメールを送信する(アカウント名・パスワードは選手自身が決められます)  
C:既にシステムに存在するアカウントを検索する

**A: アカウントをシステム側で自動生成**

メールアドレスを指定すると、システムで自動生成されたアカウントとパスワードをそのアドレス宛に送付します。

**B: 選手にアカウント作成用メールを送信する**

メールアドレスを指定すると、テスト 貴太へのサインアップ用のリンクが送付されます。入力済みの個人情報があれば表示されます。テスト 貴太によりサインアップは完了しますが、リンククリック時に、指定されたプロフィール(選手登録番号 M717384)用のアカウントになる旨確認されます。

**C: Find account**

Have the system search through all accounts for one that could belong to this account based on current and previous 選手登録番号, entry history, email address. You should confirm with the player if one of the found accounts belongs to them and then you can add that contact to their profile.



てすと  

New membership  Email  Changelog  Send memberships!  Deactivate contact  Player Picture

選手登録番号  生年月日  Member of テスト団体, 【テスト】てすと県立第一中, テストTC

性別 男子 国籍 日本

Overview 基本プロフィール情報 選手登録 アカウント Ranking Merge Entries/Participations

ログイン名:

最終ログイン日時: 2026/03/18 3:28:53

新しいパスワード:  **新しいパスワードを保存**

パスワード再設定用メアド:  **パスワード再設定用メアドを保存**

**パスワード再設定メールを送信**

アカウント確認メールのURLク  はい

リック:

アカウント利用可否:  はい **アカウント利用不可にする**

**Release account**

 1 Warning


+ New membership

✉ Email

📄 Changelog

✉ Send memberships

✖ Deactivate contact

+ Player Picture

選手登録番号

生年月日

Member of -

性別

国籍

日本

Overview

基本プロフィール情報

選手登録

アカウント

Ranking

Merge

Entries/Participations

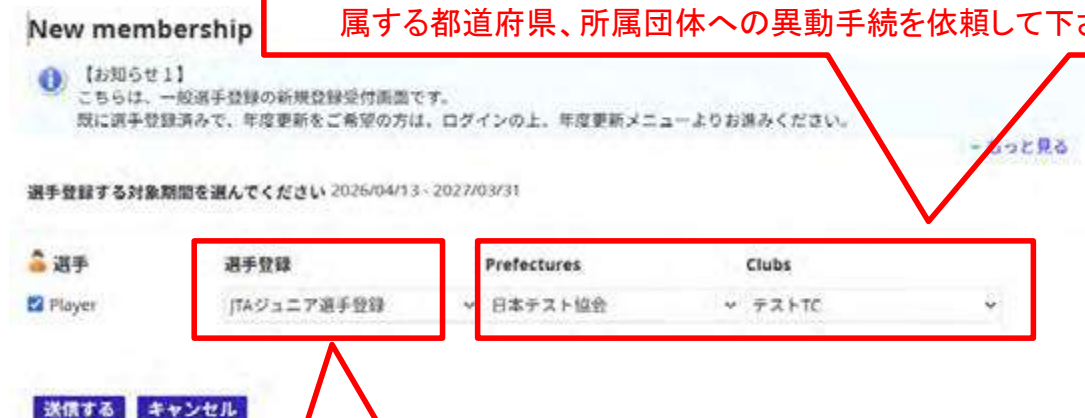
Level	Group Name	区分	開始日	Expiration date	Membership	Cost	支払確認済み	アクティブ
🟡 Clubs	[Redacted]	👤 Player	2026/04/01	2027/03/31	JTAジュニア選手登録	¥0	¥0	いいえ

新規登録の場合メンバーシップがアクティブになる4月1日以降でなければエントリーできない。

\* 前年度のメンバーシップ作成する

ジュニア選手が、一般選手登録も行っている場合、先に一般選手登録を更新すると、「更新手続きを行う」ボタンが表示されません。この場合は、「選手登録の種類を追加する」ボタンより、新年度のジュニア選手登録を追加して下さい。

## 選手登録の種類を追加する



- 注: 必ず現在の都道府県テニス協会と団体を選択して下さい。
- \* 進学などにより、新年度から所属都道府県、所属団体が変更になる場合でも、旧団体(学校)を選択して登録して下さい。
  - \* 登録手続き完了後に、現在の都道府県協会に連絡し、新年度に所属する都道府県、所属団体への異動手続きを依頼して下さい。

JTAジュニア選手  
登録を選択

- ✓ これまで同一都道府県内に限り、ジュニアは学校とクラブの所属を持つことが出来たが、2025年度までの運用をふまえ、2026年度より一般・ベテランと統一し、**所属団体は1つに限る**ことになった。(ジュニア選手登録基準 1.定義④)
- ✓ 「選手登録種類を追加する」は使用せず、**更新手続きを行う** ボタンを使用する。
- ✓ 登録更新の際は、必ず**現在の所属で**更新手続きを行ってください。(都道府県テニス協会が登録を正しく把握出来ない。)
- ✓ **所属の異動は、更新の手続き後、各都道府県協会に届出てること。**
- ✓ 「選手登録種類を追加する」は、ジュニア選手が一般大会に(ベテラン選手が一般大会)に出場する場合に使用する。
- ✓ **ジュニアと一般両方の登録を持ち、更新手続きを行う** を行うボタンが表示され無い場合は「選手登録種類を追加する」を使用。

登録更新時には使用しない。

選手登録

選手登録の種類を追加する

↓ 選手登録の種類を追加する

いまお持ちの選手登録に加えて、別の種類の選手登録を追加します。(登録種別とは、JTA一般選手登録・JTAジュニア選手登録・JTAベテラン選手登録の各様です。)すでにお持ちの選手登録の年次更新しない場合は、このメッセージを閉じ、メニューの「選手登録」→「プロフィール情報」の画面で、選手登録リストお好みの「更新手続きを行う」より行ってください。新たに選手登録の追加を行いますか？

はい いいえ

## New membership

### 【お知らせ1】

こちらは、一般選手登録の新規登録受付画面です。  
既に選手登録済みで、年度更新をご希望の方は、ログインの上、年度更新メニューよりお進みください。

選手登録する対象期間を選んでください 2026/03/15 - 2026/03/31 (17 days)

選手	選手登録	Prefectures
<input checked="" type="checkbox"/> Player	JTA一般選手登録 (¥3,300) JTA一般選手登録 (¥3,300) JTAジュニア選手登録	Prefecturesを選択

送信する キャンセル